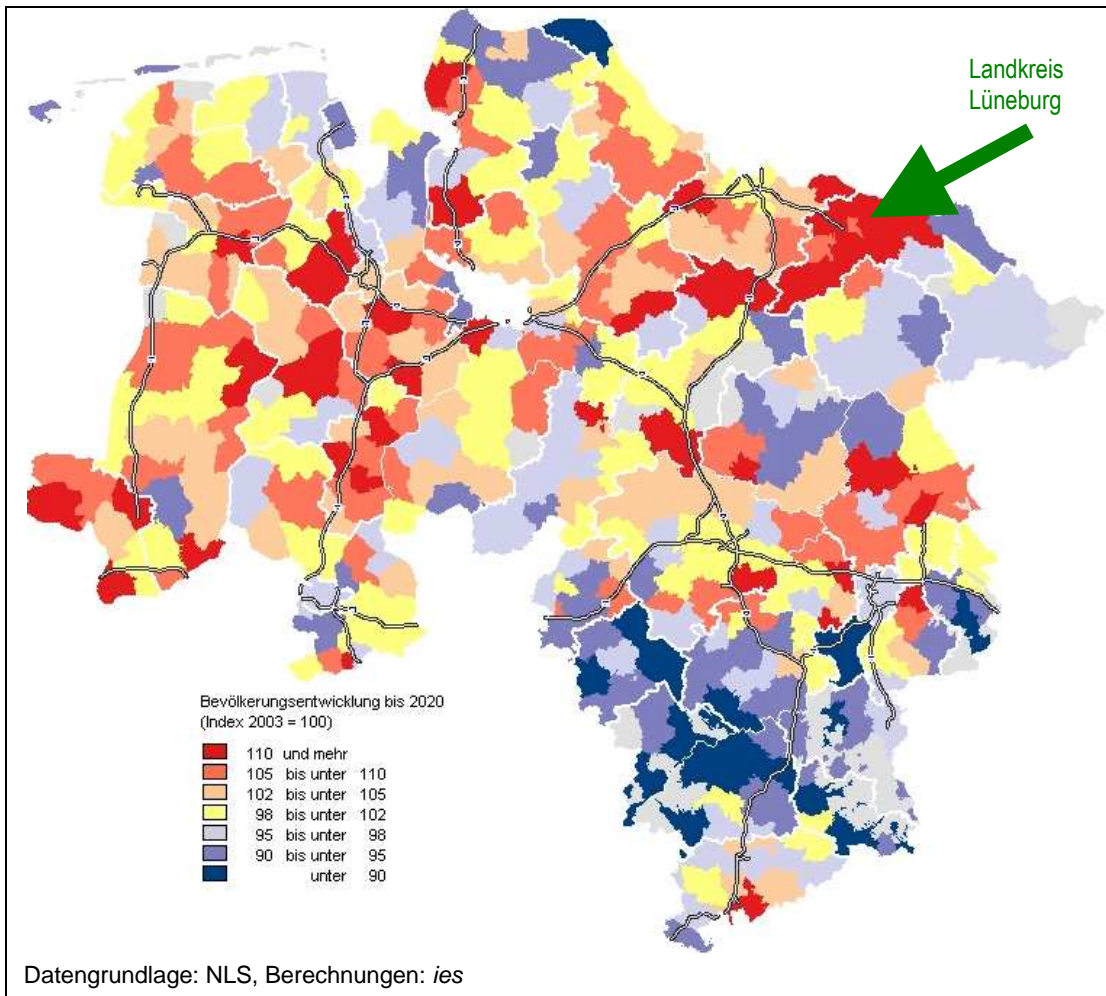
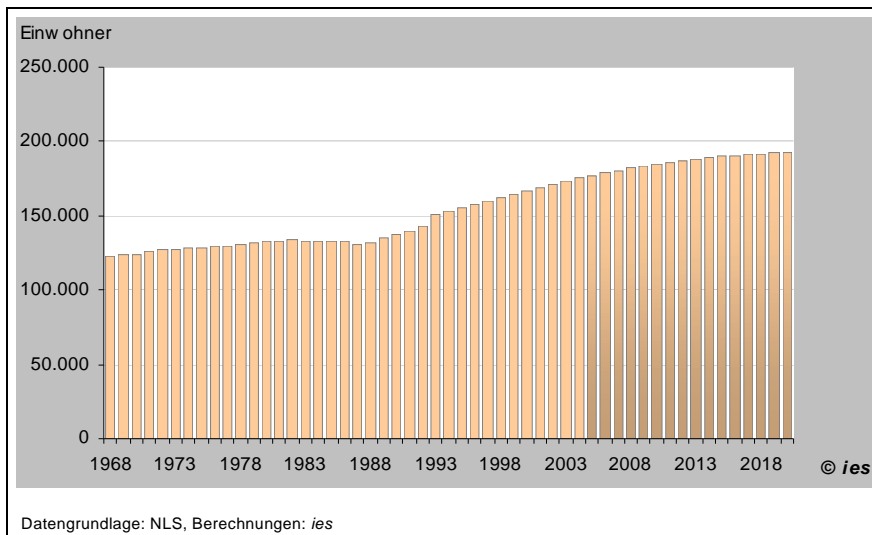


## Die demographische Entwicklung im Landkreis Lüneburg

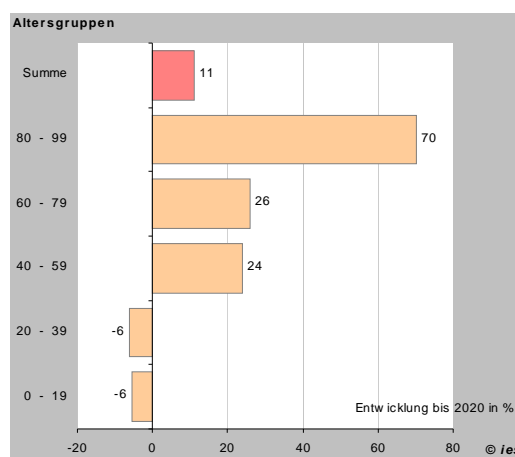
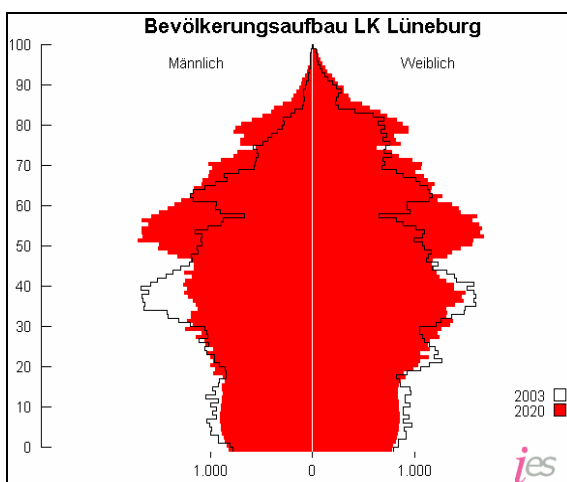
Der Landkreis Lüneburg gehört zu den am stärksten wachsenden Landkreisen in Niedersachsen. Die nachstehende Grafik zeigt eine Prognose, die verdeutlicht, wie sich die Bevölkerung in Niedersachsen bis 2020 entwickeln wird. Nach einer Berechnung des IES wird Niedersachsen im Jahre 2011 seinen Bevölkerungshöchststand erreichen. Danach ist wiederum von einem Rückgang auszugehen, sodass im Jahr 2020 mit knapp 8 Mio. Einwohnern in etwa wieder der Bevölkerungsstand von 2003 erreicht sein wird.



Deutlich sichtbar sind die starken regionalen Unterschiede in Niedersachsen. Der Landkreis Lüneburg hat bis zum Jahr 2020 im Unterschied zur Gesamtentwicklung und zu vielen Bereichen Niedersachsens ein relativ starkes Bevölkerungswachstum zu erwarten. Nach der aktuellen Prognose um rund 11 % auf dann ca. 192.000 Einwohner. In der nachfolgenden Darstellung wird dieses deutlich.



Nicht nur bei der Anzahl der Einwohner im Landkreis wird es Veränderungen geben. Im Zeitraum bis 2020 wird es wesentliche Verschiebungen im Altersaufbau der Bevölkerung des Landkreises Lüneburg geben. Die nachfolgende Abbildung zeigt in zwei unterschiedlichen Darstellungsformen die Veränderungen zwischen den Jahren 2003 und 2020. Bedeutend ist hier vor allem die Abnahme jüngerer Bevölkerungsgruppen bis etwa 45 Lebensjahren und die gleichzeitige Zunahme älterer Altersgruppen. Insbesondere die Gruppe der Hochaltrigen (80+ Jahre) wird im Landkreis Lüneburg im Betrachtungszeitraum um rund 70 % zunehmen.



Die dargestellten Entwicklungen stellen eine große Herausforderung für Staat, Kommunen, Wirtschaft und Gesellschaft dar. Geeignete Steuerungs- und Anpassungsstrategien sind zu entwickeln und umzusetzen. Der Landkreis Lüneburg wird diesen Bereich aktiv mit gestalten.